

Мастер-класс "Цветы для мамы"

Подготовили:
Ерофеева Татьяна Викторовна и
Лишанова Елена Викторовна
воспитатели МБДОУ "Детский сад № 12"
г.Конаково, Тверская область.

ЦВЕТОК В ПОДАРОК

*Маму очень я люблю,
И цветок ей подарю -
Умнице, красавице
Мой цветок понравится.*

Артём Сутягин

В последнее воскресенье ноября отмечается праздник – День Матери. Предлагаем сделать нашим дорогим мамам в подарок вот такие цветы.

Для работы нам понадобится: выкройка, цветная бумага, гофрированная бумага, деревянная шпажка, простой карандаш, клей, ножницы, шило (фото 1)

Лист цветной бумаги нарезаем тонкими полосочками шириной 0,5 см, можно использовать бумагу для квиллинга (фото 2).


При помощи выкройки переносим изображение цветов на цветную бумагу, не забываем обозначать серединку (фото 3, 4). Вырезаем цветочки из бумаги основного цвета четырех размеров по 3 штуки каждого и 1 зеленый (фото 5). Шилом прокалываем серединку каждого цветочка (фото 6). Пальцами проглаживаем каждый лепесточек так, чтобы он загнулся вверх (фото 7,8)


Приступаем к сборке цветка. На деревянную шпажку приклеиваем (фото 9) красные полосочки бумаги, (фото 10), туго наматывая рулончик (фото 11). Берем самый маленький цветочек, намазываем клеем (фото 12) и надеваем на шпажку закругленными лепесточками вверх (фото 13). Второй цветочек приклеиваем также (фото 14). Третий и последующие цветочки намазываем клеем и надеваем на шпажку закругленными лепесточками вниз (фото 15, 16, 17). Сильно нажимаем в центр цветка, что бы лепесточка приподнялись (фото 18). Приклеиваем зеленую подложку (фото 19).

Отрезаем тонкую полоску зеленой гофрированной бумаги (фото 20). Оборачиваем ею деревянную шпажку (фото 21, 22), закрепляем кончик (фото 23).

Наш цветок готов. (фото 24, 25)





























витель: ЕМ и НВ Ханделсгезельшафт ГмбХ, Австрия,
1070, Кайзерштрассе 6/25. Сделано в Китае. Адрес:
Продакс И и Э (рупп) Корп.,
Организация, ул.ол-
Нанджинг, Китай, Организация, рос-
000 "Канстанта", рос-
Можайское шоссе, д.25.
Хранить с
растворителя, хранить с
Срок годности: см. на корпусе.

