

**Формирование основ патриотизма
в процессе сетевой проектной деятельности**

**Авторы:
Писарева Инна Ивановна
Шлыкова Наталья Олеговна
МАОУ «Гимназия №3 им. М.Ф.Панькова»
г.Хабаровск**

В настоящее время неотъемлемой частью образовательного процесса стали Интернет-технологии. Современная система образования требует использования новых форм в обучении для развития и воспитания инициативных, творчески мыслящих учащихся, способных к самостоятельному принятию решений, поиску необходимой информации, в том числе в сети Интернет.

С целью расширения представлений младших школьников о Великой Отечественной войне, для формирования у них чувства гордости и патриотизма был организован сетевой проект «Знаем. Помним. Гордимся».

Данный проект был разработан в виде 4 заданий, расположенных на сайте, созданном в сервисе Amoti.

The screenshot displays the homepage of the project. On the left, there is a 'Мини-чат' (Mini-chat) window with a message from 'Vexy' and a 'Вход на сайт' (Login) form with fields for 'Логин' (Login) and 'Пароль' (Password). The main content area features a header 'Школьные проекты' and the project title 'Знаем. Помним. Гордимся.' Below this is a greeting: 'Здравствуйте, дорогие ребята, уважаемые родители и коллеги! Мы рады приветствовать Вас на страницах сайта нашего проекта.' A large central image shows the Order of the Patriotic War medal. At the bottom, the slogan 'ЗНАЕМ. ПОМНИМ. ГОРДИМСЯ.' is written in red, followed by 'Проект посвящён 70 ЛЕТИЮ ВЕЛИКОЙ ПОБЕДЫ.' in blue. On the right side, there are sections for 'Голосование' (Poll), 'Онлайн' (Online), and 'Новости сайта' (Site News).

Для участия в проекте учащиеся заполняли анкету и отправляли ее на специально созданный адрес электронной почте в Mail.ru.

Сетевой проект проходил в несколько этапов:

1. Викторина «Что я знаю о ВОВ?»
2. Исследование памятников героям ВОВ в родном городе, селе.

3. Составление вопросов для интервью с ветеранами «Я хочу спросить у ветерана».

4. Фотоотчет о праздновании Дня Победы в родном городе, селе.

Каждый этап предполагал выполнение конкретных практических заданий, которые размещались на отдельных страницах сайта. Для организации последовательной и своевременной работы участников на выполнение заданий устанавливались конкретные сроки. На каждом этапе участникам предлагались небольшие методические рекомендации по выполнению заданий в виде текста, изображений, гиперссылок на Интернет источники.

Для проведения сетевого проекта было необходимо создать сайт. Для этого был выбран ресурс Amotі, так как процедура создания сайта в данном сервисе достаточно проста, требуется лишь простая регистрация. Так же был зарегистрирован почтовый ящик в Mail.ru, куда участники отправляли ответы на задания проекта.

Сайт проекта имел четкую структуру:

- главная страница;
- этапы проекта;
- форум;
- видео;
- таблица достижений;
- визитка проекта (паспорт проекта);
- загрузки;
- фотогалерея.



В ходе разработки проекта были определены его цели и задачи, категория участников, сроки проведения, форма проведения, порядок проведения, основные критерии оценки результатов, условия проведения и участия.

Рассмотрим более подробно содержание каждого этапа сетевого проекта.

Перед стартом проекта была проведена его презентация в образовательном учреждении (каждый ученик начальной школы получил приглашение к участию в проекте), разосланы приглашения учащимся Дистанционной школы, сетевым педагогам, педагогам-предметникам.

На первом этапе участники отвечали на вопросы викторины «Что я знаю о ВОВ?». Для этого они должны были скачать вопросы викторины со страницы проекта, ответы отправить на электронную почту проекта.

1 этап

ПОЗНАВАТЕЛЬНАЯ ВИКТОРИНА

«Что я знаю о Великой Отечественной войне»



Уважаемые участники проекта!

Прежде чем ответить на вопросы викторины, прошу ознакомиться с предлагаемыми материалами о Великой Отечественной войне. Читайте, изучайте, смотрите и слушайте, спрашивайте взрослых...

САЙТ ПРАЗДНИКА 9 МАЯ...

<http://victory-day.ru/>

ПИОНЕРЫ - ГЕРОИ В ГОДЫ ВОВ

http://www.great-country.ru/content/sss/geroi_pioner.php

БЛОКАДНЫЙ ЛЕНИНГРАД, ИСТОРИЯ ТАНИ САВИЧЕВОЙ

<http://zateevo.ru/vov/savicheva>

Участникам были предложены гиперссылки на Интернет источники, которые могли помочь при ответах на вопросы викторины.

ВИКТОРИНА «Что я знаю о Великой Отечественной войне»

1. Какой праздник отмечает наша страна 9 мая?

2. Назовите даты начала и окончания ВОВ. Какое государство в 1941 году, без объявления войны, вторглось на территорию нашей страны? Какие государства выступали союзниками Советского Союза в годы ВОВ?
3. Назовите крепость, ставшую символом несгибаемого мужества в первые дни войны?
4. Какие значимые сражения ВОВ вы знаете? Какой подвиг в годы ВОВ совершил А. Матросов?
5. Что вы знаете о пионерах – героях, назовите имя и подвиг одного из пионеров?
6. Блокада Ленинграда, сколько дней было закрыто блокадное кольцо?
7. Через какое озеро проходила «дорога жизни» к блокадному городу?

На втором этапе участникам предлагалось исследовать памятники героям ВОВ в родном городе, селе.

Исследуйте памятники героям войны в моём городе, селе.



Подвиг народа, одолевшего страшного врага, все это время живет в народной памяти. Его увековечивают памятники Великой Отечественной войны, осуществляя связь с «грозными сороковыми».

Чтобы больше узнать о героях ВОВ и подвиге, который они совершали нам нужно провести эту работу.

Сделайте фотографию памятника, мемориальной доски в вашем районе, дайте краткое описание (где и когда установлен, чему или кому посвящён)

На третьем этапе ребятам должны были составить вопросы для интервью с ветераном ВОВ «Я хочу спросить у ветерана». На страничке этапа мы разместили комментарий о том, что такое интервью и какова его цель.


3 этап

Творческая страничка:

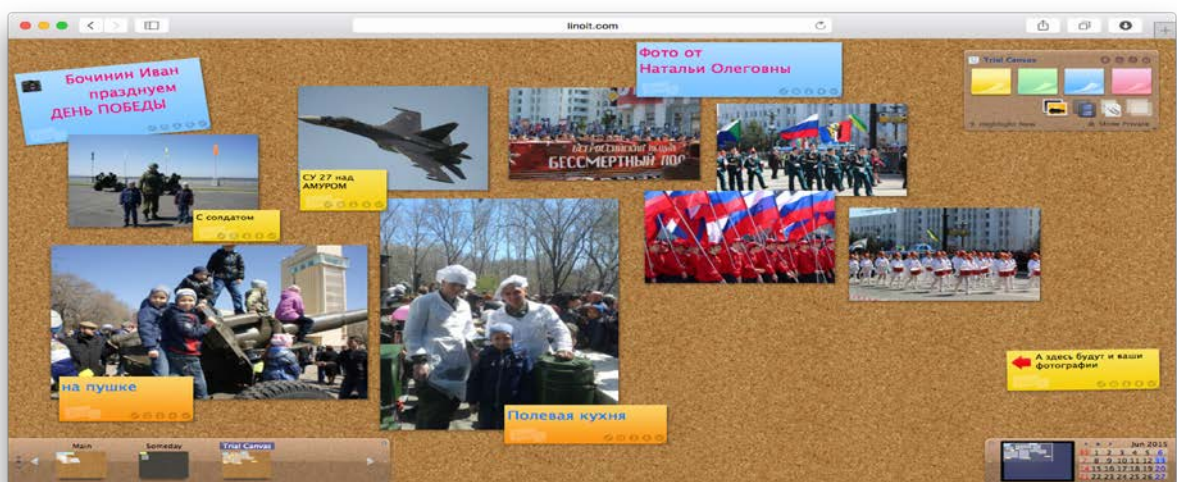
"Юный интервьюер" «Я хочу спросить у ветерана»

Термин «интервью» происходит от английского interview, т.е. это – беседа, обмен мнениями, взглядами, фактами, сведениями.



Цель интервью – получить от собеседника ответы на вопросы.



Четвертый этап – заключительный. Его целью было создание фотоотчета о праздновании Дня Победы в родном городе, селе. Итогом этого этапа явился фотоотчет, созданный в ресурсе Linoit.



Результативность участников отражалась в «Таблице достижений».

 Главная ► [Таблица достижений](#)
 **Таблица достижений**

ФИ	школа	класс	анкета	1 этап	2 этап	3 этап	4 этап
1. Бочинин Иван	СШ 36, Хабаровск	16	+	+	+	+	+
2. Попова Лидия	СШ 36, Хабаровск	16	+	+			
3. Маратканов Кирилл	СШ 36, Хабаровск	16	+	+	+	+	
4. Забелин Артемий	СШ 36, Хабаровск	36	+	+			

Все участники проекта получили именные сертификаты.

Анализ результатов проекта показал, что учащиеся начальной школы не вполне готовы к самостоятельной работе в сетевом проекте, им необходима помощь взрослых, так как нет достаточных навыков работы с компьютером, электронной почтой, они не умеют загружать документы. Поэтому данный проект рекомендуем к реализации во внеурочной деятельности под руководством педагога. В то же время сетевой проект позволил ребятам расширить свои знания о Великой Отечественной войне, позволял выполнять задания в удобном режиме и в удобное время, расширил их знания по использованию образовательных сервисов сети Интернет.

Приложение 1

Знаем. Помним. Гордимся

(Паспорт проекта)

Информация об авторах проекта	
ФИО	Писарева Инна Ивановна Шлыкова Наталья Олеговна
Город	Хабаровск
ОУ	МАОУ «Гимназия № 3»
Информация о проекте	
Название проекта	Знаем. Помним. Гордимся.
Тип проекта по доминирующей	Творческий

деятельности	
Участники проекта	Индивидуальный (учащиеся 1-4 классов)
По времени проведения	2 месяца
Предпосылки проекта	К сожалению, в период смены общественных формаций нарушается преемственность поколений в воспитании детей, и прежде всего, в сфере передачи нравственного опыта, жизненных установок. Наши дети не испытывают чувства гордости за свою Родину, за героев-победителей в Великой Отечественной войне. Опрос учащихся показал, что дети имеют весьма скудные знания о Великой Отечественной войне, о причинах возникновения праздника «День Победы». Таким образом, нами было принято решение разработать и реализовать проект «Знаем. Помним. Гордимся». Проект направлен на патриотическое воспитание детей младшего школьного возраста.
Миссия проекта	Расширить представления младших школьников о Великой Отечественной войне, формировать чувство гордости и патриотизма через использование ИКТ.
Цель проекта	Создание условий для расширения представления о Великой Отечественной войне, для формирования чувства гордости и патриотизма через использование ИКТ
Задачи проекта	<ol style="list-style-type: none"> 1.Сообщить элементарные сведения о ВОВ. 2.Расширить знания о защитниках Отечества - наших земляках. 3.Воспитывать гордость и уважение к ветеранам ВОВ. 4. Формировать чувство гордости за Родину, наш народ.
Ожидаемый результат	В ходе реализации проекта у

	<p>учащихся будут расширены представления о ВОВ, о солдатах, защищавших Родину, о празднике «День Победы», будут закладываться основы гордости и патриотизма за свою Родину, свой народ.</p>
План работы по реализации проекта	Приложение 1
Критерии оценки проекта	Приложение 2
Этапы реализации:	
1.Подготовительный этап	<p>Сроки: 1-15 марта Задачи этапа:</p> <ol style="list-style-type: none"> 1. Опросить учащихся начальных классов МАОУ СШ №36 «Что я знаю о ВОВ». 2. Сформулировать цели и задачи проекта. 3. Составить план разработки и реализации проекта.
2. Этап разработки	<p>Сроки: 16-31 марта Задачи этапа:</p> <ol style="list-style-type: none"> 1. Сформулировать задания для участников. 2. Определить временные рамки выполнения заданий проекта. 3. Создать сетевую платформу для реализации проекта. 4. Разработать таблицу достижений участников проекта.
3.Этап реализации	<p>Сроки: 6 апреля- 10 мая Задачи этапа:</p> <ol style="list-style-type: none"> 1. Провести познавательную викторину «Что я знаю о ВОВ» (старт – 6 апреля) 2. Исследовать памятники героям ВОВ в родном городе, селе. (старт – 20 апреля) 3. Составить вопросы для интервью с ветераном ВОВ «Я хочу спросить у ветерана» (старт – 27 апреля) 4. Создать фотоотчет о праздновании Дня Победы в

	родном городе, селе. (старт – 8 мая)
4.Этап оценивания	Сроки: 10-20 мая Задачи этапа: 1.Создать презентацию о ходе проекта. 2. Подвести итоги достижений участников проекта. 3.Разослать сертификаты участникам проекта

Приложение 2

План реализации проекта

№	Вид деятельности	Срок	Результат	Форма регистрации результата
1	Викторина «Что я знаю о ВОВ»	Старт – 6 апреля	Расширение знаний о ВОВ	Ответы на вопросы викторины
2	Исследование памятников героям	Старт – 20 апреля	Расширение знаний о	Фотография памятника,

	ВОВ в родном городе, селе		защитниках Отечества – наших земляках	краткое описание
3	Формулирование вопросов для интервью с ветераном ВОВ «Я хочу спросить у ветерана»	Старт – 27 апреля	Воспитание гордости и уважения к ветеранам ВОВ	Вопросы для интервью
4	Фотоотчет о праздновании Дня Победы в родном городе, селе	Старт – 8 мая	Формирование чувства гордости за Родину, наш народ	Фотоотчет

Приложение 3

Критерии оценки проекта

№	Критерии	Показатели	Объекты
1	Эстетичность	Соответствие формы и содержания	Фото
2	Содержательность	Информативность, смысловая емкость	Описание памятника
3	Кругозор	Адекватность ответов поставленным вопросам, достоверность	Викторина

		информации, полнота ответов	
4	Оригинальность, уникальность	Своеобразие, необычность	Интервью, фото